

# HAVAITSE. POISTA. PAIKKAA.

CARIES DETECTOR:

Tarkka opas konservatiiviseen kariksen poistoon



# USKOTKO SINÄKIN

## MINI-INVASIIVISEEN HAMMASHOITON?

Siinä tapauksessa  
CARIES DETECTORista tulee  
uusi luottotyökalusi!



## KONSERVATIIVISIA KARIEKSEN POISTOTEKNIIKOITA TUKEVAT FAKTAT

### **Karioituneessa dentiinissä on kaksi kerrosta:**

- ✓ Ulompi, demineralisoitunut ja infektoitunut kerros, joka on poistettava
- ✓ Sisempi, osittain demineralisoitunut ja infektoitumaton kerros, joka on remineralisoitavissa ja joka tulisi säilyttää.

## CARIES DETECTOR: TOIMINTAPERIAATE

Värjäämällä ulomman infektoituneen dentiinin kirkkaanpunaiseksi, mutta jättämällä remineralisoitavan ja terveen dentiinin värjäämättä, **CARIES DETECTOR tarjoaa näkyvän ja kliinisesti tarkan oppaan konservatiiviseen karieksen poistoon.**

CARIES DETECTORia voidaan käyttää kahdella eri tavalla kaviteetin koon mukaan:

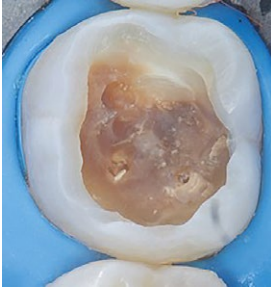
### **MATALA, PALJASTUNUT KAVITEETTI**

Levitä tuotetta kaviteetin alueelle ennen sen avaamista.

### **SYVÄ KAVITEETTI, JOSSA ON PALJON KARIOITUNUTTA DENTIINIÄ**

Levitä tuote voimakkaasti värjäytyneen ja pehmenneen dentiinin poistamisen jälkeen, välttämällä kuitenkin huolimattonta tai liiallista kudoksen poistoa.

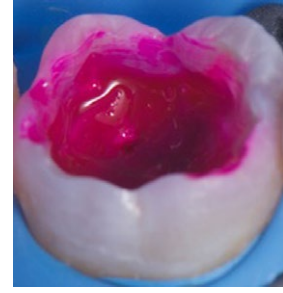
## SYVÄ KAVITEETTI: KLIININEN TOIMENPIDE



**1.** Kaviteetti kofferdamkumin asettamisen, pahoin värjäytyneen ja pehmentyneen dentiinin sekä huolellisen puhdistuksen ja kuivauksen jälkeen.



**2.** Yksi tippa kertakäyttöselvetimeen lisättyä CARIES DETECTOR -tuotetta, joka levitetään kaviteettiin.



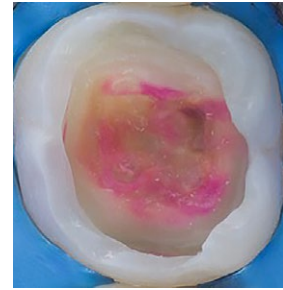
**3.** Hampaan ulkonäkö kymmenen sekunnin odotusajan aikana.



**4.** Karioitunutta hammaskudosta sisältävän hampaan ulkonäkö vedellä huuhtelun jälkeen.



**5.** Punaiseksi värjäytyneen, infektoituneen kariesdentiinin poisto hitaasti pyörivällä poralla. Herkän, värjäytymättömän kudoksen poistamista on vältettävä huolellisesti.



**6.** Kaviteetti toistuvien värjäys- ja poistovaiheiden jälkeen, valmiina restaurointia varten.

Kuvat: tri Tazi

## MINI-INVASIIVINEN HAMMASHOITO

### ÄLYKKÄÄT RATKAISUT SEURAAVIIN VAIHEISIIN

Konservatiivinen hammashoito alkaa CARIES DETECTORin käytöstä. Sen valmistaja, Kuraray Noritake Dental Inc., tarjoaa laajan valikoiman täydentäviä ratkaisuja, jotka helpottavat mini-invasiivisiä toimenpiteitä ja auttavat esteettisten ja pitkäikäisten restauraatioiden tekemisessä.

LUE LISÄÄ



# TUOTETIEDOT

## Caries Detector

#220-EU Caries Detector, 1 pullo (6 ml)

## YHTEENSOPIVAT TUOTTEET

### CLEARFIL MAJESTY™ ES Flow Universal, yksittäispakkaus

#4600-EU CLEARFIL MAJESTY™ ES Flow Universal Low (U)  
#4601-EU CLEARFIL MAJESTY™ ES Flow Universal Low (UD)  
#4620-EU CLEARFIL MAJESTY™ ES Flow Universal Super Low (U)  
#4621-EU CLEARFIL MAJESTY™ ES Flow Universal Super Low (UD)  
1 ruisku (2,7 g / 1,5 ml), 15 neulankärkeä



### CLEARFIL MAJESTY™ ES-2 Universal, ruisku, yksittäispakkaus

#3181-EU CLEARFIL MAJESTY™ ES Flow Universal (U)  
#3183-EU CLEARFIL MAJESTY™ ES Flow Universal Light (UL)  
#3184-EU CLEARFIL MAJESTY™ ES Flow Universal Dark (UD)  
#3182-EU CLEARFIL MAJESTY™ ES Flow Universal White (UW)  
1 ruisku (2,7 g / 1,5 ml), 15 neulankärkeä



### CLEARFIL MAJESTY™ ES-2 Universal, yksittäispakkaus, valmiiksi täytetty kärki

#3191-EU CLEARFIL MAJESTY™ ES Flow Universal (U)  
#3193-EU CLEARFIL MAJESTY™ ES Flow Universal Light (UL)  
#3194-EU CLEARFIL MAJESTY™ ES Flow Universal Dark (UD)  
#3192-EU CLEARFIL MAJESTY™ ES Flow Universal White (UW)  
1 ruisku (2,0 ml / 3,6 g)



### CLEARFIL MAJESTY™ ES Flow Neulankärki

#3331-EU CLEARFIL MAJESTY™ ES Flow Universal Neulankärki (N)  
20 valmiiksi täytettyä kärkeä (0,25 g)



### CLEARFIL™ Universal Bond Quick 2

#4046-EU Yksittäisannosten vakiopakkaus  
0,1 ml:n yksittäisannos x 50,  
hienoharjaksinen hopeanvärisen applikointisivellin x 50 kpl  
#4042-EU Täyttöpullo (5 ml)  
#4044-EU Säästöpullopakkaus (3 x 5 ml)



Yhteystiedot

## Kuraray Europe Benelux, Nordics & Baltics.

Margadantstraat 20, 1976 DN IJmuiden, Alankomaat

Puhelin +31 (0)255 523 701

infonordics@kuraray.com

Verkkosivu www.kuraraynoritake.eu/fi

EU-maahantuaja

## Kuraray Europe GmbH

Philipp-Reis-Strasse 4,

65795 Hattersheim am Main, Saksa

Puhelin +49 (0)69 305 35 835

Faksi +49 (0)69 305 98 35 835

www.kuraraynoritake.eu

centralmarketing@kuraray.com



- Lue tuotteen mukana toimitetut käyttöohjeet ennen tuotteen käyttöä.
- Tuotteen teknisiä tietoja ja ulkoasua voidaan muuttaa ilman erillistä ilmoitusta.
- Tuotteen väri kuvissa voi poiketa hieman todellisesta väristä.

"CLEARFIL" ja "CLEARFIL MAJESTY" ovat KURARAY CO., LTD  
-yhtiön rekisteröityjä tavaramerkkejä



Kuraray Noritake Dental Inc.

1621 Sakazu, Kurashiki, Okayama 710-0801, Japan

PD59-01 1/2022



10/2025/MKA00740